

Amundi MSCI Japan SRI Climate Paris Aligned - UCITS ETF DR - HEDGED CHF

FACTSHEET

Marketing-Anzeige

31/03/2025

AKTIEN ■

Wesentliche Informationen (Quelle : Amundi)

Nettoinventarwert (NAV) : **138,60 (CHF)**
 Datum des NAV : **31/03/2025**
 Fondsvolumen : **571,77 (Millionen CHF)**
 ISIN-Code : **LU1646360039**
 WKN : **A2JFJT**
 Nachbildungsart : **Physisch**
 Referenzindex :
100% MSCI JAPAN SRI FILTERED PAB 100% HEDGED TO CHF

Anlageziel

Ziel des Fonds ist es, die Wertentwicklung des MSCI Japan SRI Filtered PAB Index (der "Index") nachzubilden und Minimierung des Tracking Errors zwischen dem Nettoinventarwert des Teilfonds und der Wertentwicklung des Index. Der Teilfonds ist ein Finanzprodukt, das unter anderem ESG-Merkmale gemäß Artikel 8 der Offenlegungsverordnung fördert, wie in Anhang 1 – „ESG-bezogene Angaben“ des Prospekts näher beschrieben.

Risiko-indikator (Quelle: Fund Admin)



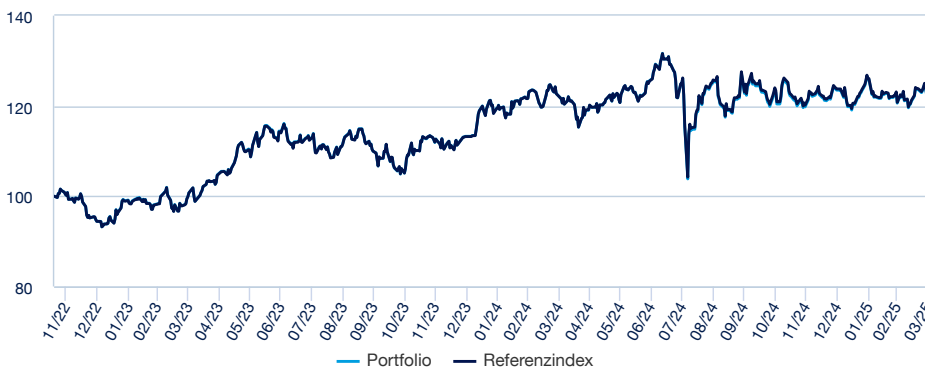
Niedrigeres Risiko

Höheres Risiko

⚠ Der Risiko-Indikator beruht auf der Annahme, dass Sie das Produkt für 5 Jahre lang halten. Der Gesamtrisikoindikator hilft Ihnen, das mit diesem Produkt verbundene Risiko im Vergleich zu anderen Produkten einzuschätzen. Er zeigt, wie hoch die Wahrscheinlichkeit ist, dass Sie bei diesem Produkt Geld verlieren, weil sich die Märkte in einer bestimmten Weise entwickeln oder wir nicht in der Lage sind, Sie auszubehalten.

Wertentwicklung (Quelle: Fondsadministrator) - Die frühere Wertentwicklung lässt nicht auf zukünftige Renditen schließen.

Wertentwicklung des Nettoinventarwertes (NAV) * von 18/11/2022 bis 31/03/2025 (Quelle : Fund Admin)



Risikoindikatoren (Quelle: Fund Admin)

	1 Jahr	3 Jahre	seit Auflegung *
Portfolio Volatilität	17,42%	-	15,25%
Referenzindex Volatilität	17,29%	-	15,19%
Tracking Error ex-post	0,36%	-	0,32%
Sharpe Ratio	0,03	-	0,59

* Die Volatilität ist ein statistischer Indikator, der die Schwankungen eines Vermögenswerts um seinen Mittelwert misst. Beispielsweise entspricht eine Marktschwankung von +/- 1,5% pro Tag einer Volatilität von 25% pro Jahr. Je höher die Volatilität, desto höher das Risiko. Tracking Error

Kumulierte Wertentwicklung* (Quelle: Fondsadministrator)

seit dem	seit dem 31/12/2024	1 Monat 28/02/2025	3 Monate 31/12/2024	1 Jahr 28/03/2024	3 Jahre	5 Jahre	seit dem 18/11/2022
Portfolio ohne Ausgabeaufschlag	-3,39%	-1,08%	-3,39%	-2,81%	-	-	19,30%
Referenzindex	-3,31%	-0,93%	-3,31%	-2,50%	-	-	19,66%
Abweichung	-0,08%	-0,15%	-0,08%	-0,30%	-	-	-0,36%

Kalenderjahr Wertentwicklung* (Quelle: Fund Admin)

	2024	2023	2022	2021	2020
Portfolio ohne Ausgabeaufschlag	9,03%	19,95%	-	-	-
Referenzindex	9,33%	19,90%	-	-	-
Abweichung	-0,30%	0,05%	-	-	-

* Quelle : Amundi. Die Entwicklungen in der Vergangenheit lassen keine Rückschlüsse auf aktuelle und künftige Ergebnisse zu und sind keine Garantie für künftige Erträge. Die eventuellen Gewinne oder Verluste berücksichtigen nicht die gegebenenfalls vom Anleger zu tragenden Kosten, Gebühren und Abgaben, die bei der Emission oder der Rücknahme von Anteilen anfallen (z.B.: Steuern, Vermittlungsgebühren oder sonstige vom Intermediär erhobene Gebühren). Wenn die Performances in einer anderen Währung als dem Euro berechnet werden, können die eventuell entstandenen Gewinne oder Verluste Wechselkursschwankungen unterliegen (d.h. sie können zu- oder abnehmen). Der Spread entspricht der Differenz zwischen der Performance des Portfolios und der des Index.

AKTIEN ■

Index-Daten (Quelle: Amundi)

Beschreibung

Der MSCI Japan SRI Filtered PAB Index ist ein Aktienindex, der auf dem MSCI Japan Index („Hauptindex“) basiert und Wertpapiere großer und mittlerer Kapitalisierung des japanischen Marktes repräsentiert. Der Index bietet ein Engagement in Unternehmen mit herausragenden ESG-Ratings (Environmental, Social and Governance – Umwelt, Soziales und Unternehmensführung) und schließt Unternehmen aus, deren Produkte negative Auswirkungen auf die Umwelt und soziale Strukturen haben. Darüber hinaus soll der Index die Performance einer Strategie abbilden, die Wertpapiere auf der Grundlage der mit dem Klimawandel verbundenen Chancen und Risiken neu gewichtet, um die Mindestanforderungen der am Pariser Klimaabkommen angelehnten EU-Benchmark (Paris-Aligned Benchmark, EU PAB) zu erfüllen.

Informationen (Quelle : Amundi)

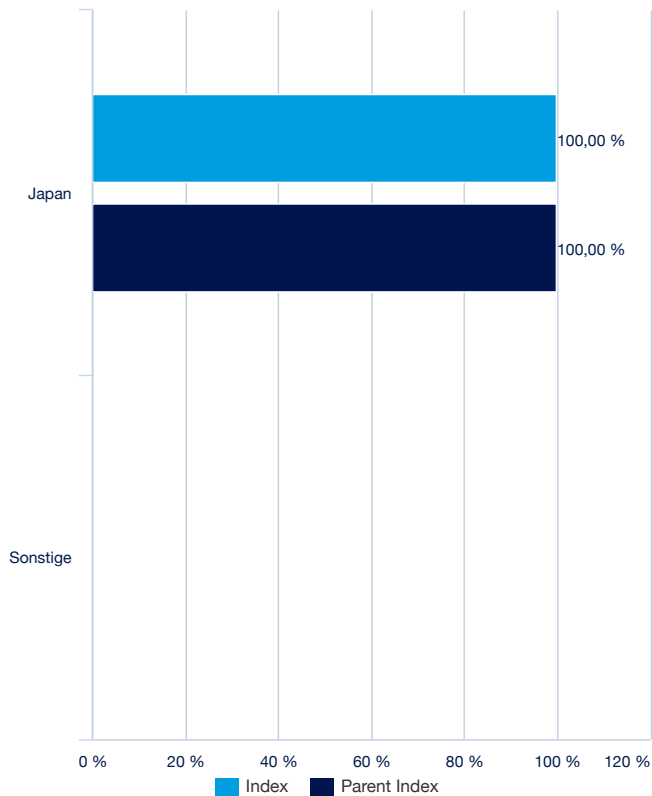
Anlageklasse : **Aktien**
 Klassifizierung : **Japan**
 Referenzwährung des Index : **JPY**
 Anzahl der Titel : **35**

Die größten Index-Positionen (Quelle : Amundi)

	% vom Aktiva (Index)	% von Aktiva (Parent Index)
TOKIO MARINE HOLDINGS INC	5,20%	1,87%
SONY GROUP CORP (JT)	5,05%	4,11%
FANUC CORP	4,83%	0,71%
SUMITOMO MITSUI FINAN	4,71%	2,56%
HOYA CORP	4,60%	1,07%
RENASAS ELECTRONICS CORP	4,45%	0,66%
MITSUI FUDOSAN	4,40%	0,63%
ORIENTAL LAND CO LTD	3,86%	0,58%
ASTELLAS PHARMA INC	3,72%	0,47%
SOMPO HOLDINGS INC	3,70%	0,74%
Summe	44,50%	13,39%

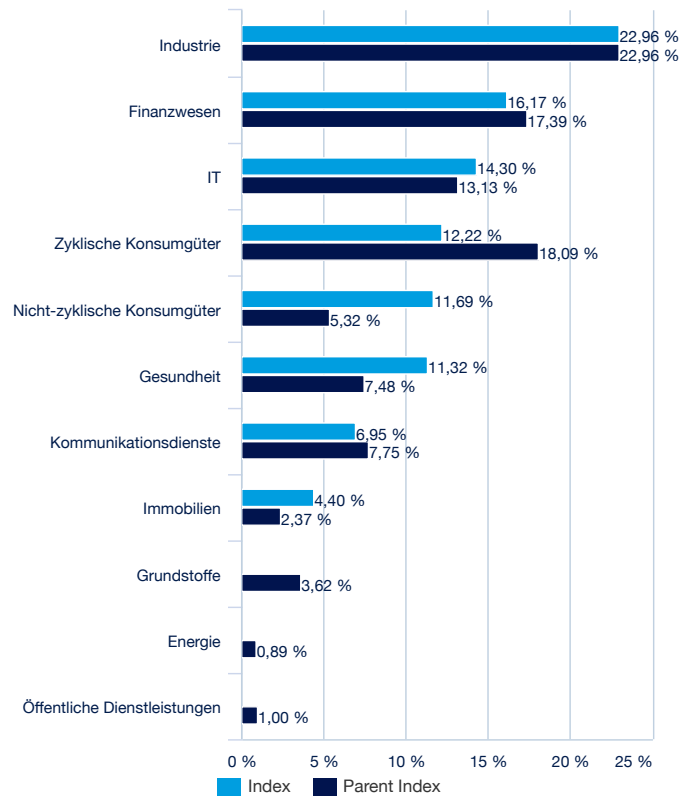
Parent index : **MSCI JAPAN**

Aufteilung nach Ländern (Quelle : Amundi)



Parent index : **MSCI JAPAN**

Aufteilung nach Sektoren (Quelle : Amundi)



Parent index : **MSCI JAPAN**

AKTIEN ■

Nachhaltige Investments (SRI)

Nachhaltige Investments (Socially Responsible Investments, SRI) spiegeln die in den Anlageentscheidungen gesteckten Ziele hinsichtlich der nachhaltigen Entwicklung wider. Gleichzeitig kommen die Kriterien Umwelt, soziales Engagement und Unternehmensführung (ESG) zu den traditionellen Finanzkriterien hinzu.

Nachhaltige Investments zielen daher darauf ab, die wirtschaftliche Leistung sowie die sozialen und ökologischen Auswirkungen durch die Finanzierung von Unternehmen und öffentlichen Einrichtungen in Einklang zu bringen, die unabhängig von ihrem Unternehmenssektor zu einer nachhaltigen Entwicklung beitragen. Durch die Beeinflussung der Governance und des Verhaltens der Anteilseigner fördert SRI eine verantwortungsvolle Wirtschaft.

Bewertung nach ESG Kriterien (Quelle: Amundi)

	Index	Parent index
Gesamtrating	8,83	7,49
Umwelt	6,93	6,23
Sozial	6,47	5,48
Governance	6,38	6,08

Parent index : **MSCI JAPAN**

ESG-Kriterien

Bei den Kriterien handelt es sich um nicht-finanzielle Kriterien zur Beurteilung der ESG-Praktiken (Umwelt, Soziales und Governance) von Unternehmen.

ESG-Risiken und -Chancen ergeben sich aus weit verbreiteten Trends (z. B. Klimawandel, Ressourcenknappheit, demografischer Wandel) sowie aus der Art der Geschäftstätigkeit des Unternehmens.

Die Bewertungen erfolgen anhand einer Skala von 0 bis 10, wobei 10 die beste Bewertung darstellt.

„**E**“ steht für **Umwelt (Environment)** (Klimawandel, natürliche Ressourcen, Umweltverschmutzung und Abfall und Umweltchancen)

„**S**“ für **Soziales (Social)** (Humankapital, Produkthaftung, Chancen für Stakeholder und gesellschaftliche Chancen)

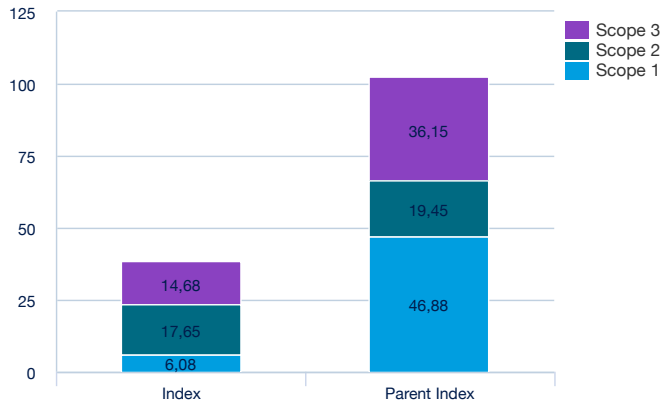
„**G**“ für **Unternehmensführung (Governance)** (Unternehmensführung und Verhaltenskodex)

Quelle: ESG-Rohdaten für Unternehmen werden von MSCI zur Verfügung gestellt.

CO2-Fußabdruck

CO2-Bilanz pro Million Euro Investitionen

Gesamter CO2-Fußabdruck des Portfolios (Index/Parent Index) : 38,41 102,57



Parent index : **MSCI JAPAN**

CO2-Fußabdruck

Dieser Indikator misst die Emissionen der Unternehmen des Portfolios in Tonnen CO2-Äquivalenten (tCO2e) pro Million Euro Umsatz.

Es ist ein Indikator für die Emissionen, die durch Unternehmen in diesem Portfolio verursacht werden.

Definition der Kategorien:

- **Scope 1** : Alle Emissionen, die direkt aus Quellen im Eigentum oder unter der Kontrolle des Unternehmens entstehen.

- **Scope 2** : Alle indirekten Emissionen, die durch den Kauf oder die Erzeugung von Elektrizität, Dampf oder Hitze generiert werden.

- **Scope 3** : Alle anderen indirekten Emissionen in vor- und nachgelagerten Bereichen der Wertschöpfungskette. Aus Gründen der Datenzuverlässigkeit hat sich Amundi dafür entschieden, die Emissionen aus vorgelagerten Aktivitäten von Scope 3 zu verwenden - Quelle: Trucost EEI-O-Modell (Input/Output-Modell, erweitert um die Trucost-Umgebung).

Quelle: Die Daten zu den CO2-Emissionen werden von Trucost zur Verfügung gestellt. Sie entsprechen den jährlichen Emissionen der Unternehmen gemessen in tCO2e (Tonnen CO2-Äquivalent), welche die sechs im Kyoto-Protokoll definierten Treibhausgase beinhalten, deren Ausstoß in Treibhauspotenzial („Global Warming Potential“, GWP) in CO2-Äquivalent umgerechnet wird.

AKTIEN ■

Haupteigenschaften (Quelle: Amundi)

Rechtsform	OGAW nach luxemburgischem Recht
OGAW konform	OGAW
Verwaltungsgesellschaft	Amundi Luxembourg SA
Administrator	CACEIS Bank, Luxembourg Branch
Depotbank	CACEIS Bank, Luxembourg Branch
Unabhängiger Wirtschaftsprüfer	PRICEWATERHOUSECOOPERS LUXEMBOURG
Auflagedatum der Anlageklasse	18/11/2022
Datum der ersten NAV	18/11/2022
Referenzwährung der Anteilklasse	CHF
Klassifizierung	-
Ertragsverwendung	Thesaurierend
ISIN-Code	LU1646360039
Mindestanlage am Sekundärmarkt	1 Anteil(e)
Häufigkeit der Berechnung des Nettoinventarwerts	Täglich
Verwaltungsgebühren und sonstige Verwaltungs- oder Betriebskosten	0,20%
Empfohlene Mindestanlagedauer	5 Jahre
Fiskaljahresende	September
Führender Market Maker	BNP Paribas

Handelsinformationen (Quelle : Amundi)

Börsenplätze	Handelszeit	Währung	Mnemo	Ticker Bloomberg	INAV Bloomberg	RIC Reuters	INAV Reuters
Deutsche Börse	9:00 - 17:30	CHF	8R80	8R80 GY	JPXCIV	8R80.DE	JPXCINAV=SOLA

Kontakt

ETF Sales Ansprechpartner

Frankreich & Luxemburg	+33 (0)1 76 32 65 76
Deutschland & Österreich	+49 (0) 800 111 1928
Italien	+39 02 0065 2965
Schweiz (Deutsch)	+41 44 588 99 36
Schweiz (Französisch)	+41 22 316 01 51
UNITED KINGDOM (Retail)	+44 (0) 20 7 074 9598
UNITED KINGDOM (Instit)	+44 (0) 800 260 5644
Niederlande	+31 20 794 04 79
Nordische Länder	+46 8 5348 2271
Hong Kong	+65 64 39 93 50
Spanien	+34 914 36 72 45

ETF Capital Markets Ansprechpartner

Téléphone	+33 (0)1 76 32 19 93
Bloomberg IB Chat	Capital Markets Amundi ETF Capital Markets Amundi HK ETF

ETF Trading Ansprechpartner

BNP Paribas	+33 (0)1 40 14 60 01
Kepler Cheuvreux	+33 (0)1 53 65 35 25

Amundi Kontakt

Amundi ETF
90 bd Pasteur
CS 21564
75 730 Paris Cedex 15 - France
Hotline : +33 (0)1 76 32 47 74
info-etf@amundi.com

AKTIEN ■

Index-Anbieter

DER TEILFONDS WIRD VON MSCI INC. („MSCI“) ODER IHREN TOCHTERGESELLSCHAFTEN, IHREN INFORMATIONSANBIETERN ODER SONSTIGEN DRITTEN, DIE AN DER ERSTELLUNG EINES MSCI-INDEX BETEILIGT SIND ODER DAMIT IN VERBINDUNG STEHEN (ZUSAMMEN DIE „MSCI-PARTEIEN“), WEDER GESPONSERT NOCH UNTERSTÜTZT, VERKAUFT ODER GEFÖRDERT. DIE MSCI-INDIZES STEHEN IM ALLEINIGEN EIGENTUM VON MSCI UND SIND DIENSTLEISTUNGSMARKEN VON MSCI ODER DEREN TOCHTERGESELLSCHAFTEN. DIE MSCI-INDIZES WURDEN FÜR DEN GEBRAUCH ZU BESTIMMTEN ZWECKEN DURCH AMUNDI LIZENZIERT. KEINE DER MSCI-PARTEIEN MACHT AUSDRÜCKLICHE ODER STILLSCHWEIGENDE ZUSAGEN ODER GIBT AUSDRÜCKLICHE ODER STILLSCHWEIGENDE GARANTIE GEGENÜBER DEM EMITTENTEN ODER DEN INHABERN DIESER TEILFONDS ODER ANDEREN NATÜRLICHEN ODER JURISTISCHEN PERSONEN HINSICHTLICH DER RATSAMKEIT EINER ANLAGE IN DEN TEILFONDS IM ALLGEMEINEN BZW. IN DIESEN TEILFONDS IM BESONDEREN ODER DER FÄHIGKEIT EINES MSCI-INDEX ZUR NACHBILDUNG DER WERTENTWICKLUNG DES ZUGEHÖRIGEN AKTIENMARKTS. MSCI ODER IHRE TOCHTERGESELLSCHAFTEN SIND DIE LIZENZGEBER BESTIMMTER MARKEN, DIENSTLEISTUNGSMARKEN UND MARKENNAMEN SOWIE DER MSCI-INDIZES, WELCHE VON MSCI OHNE BERÜCKSICHTIGUNG VON AMUNDI ODER DIESER TEILFONDS BZW. DER INHABER DIESER TEILFONDS ODER EINER ANDEREN NATÜRLICHEN ODER JURISTISCHEN PERSON ERMITTELT, ZUSAMMENGESTELLT UND BERECHNET WERDEN. KEINE DER MSCI-PARTEIEN IST DAZU VERPFLICHTET, DIE BEDÜRFNISSE VON AMUNDI, DER ANTEILSEIGNER DIESER TEILFONDS ODER EINER ANDEREN NATÜRLICHEN ODER JURISTISCHEN PERSON BEI DER BESTIMMUNG, ZUSAMMENSTELLUNG ODER BERECHNUNG DER MSCI-INDIZES ZU BERÜCKSICHTIGEN. DIE MSCI-PARTEIEN SIND WEDER VERANTWORTLICH FÜR DIE FESTLEGUNG DES ZEITPUNKTS, DER KURSE ODER DER ANZAHL DER ZU BEGEBENDEN ANTEILE DIESER TEILFONDS ODER FÜR DIE BESTIMMUNG ODER BERECHNUNG DER GLEICHUNG, AUF DEREN BASIS DER TEILFONDS ZURÜCKGENOMMEN WIRD BZW. DES GEGENWERTS, GEGEN DEN DIESER TEILFONDS ZURÜCKGENOMMEN WIRD, NOCH HABEN SIE DARAN MITGEWIRKT. DES WEITEREN BESTEHT FÜR DIE MSCI-PARTEIEN KEINE VERPFLICHTUNG ODER HAFTUNG GEGENÜBER DEM EMITTENTEN ODER DEN INHABERN DIESER TEILFONDS ODER EINER ANDEREN NATÜRLICHEN ODER JURISTISCHEN PERSON IN VERBINDUNG MIT DER VERWALTUNG, DER VERMARKTUNG ODER DEM ANGEBOT DIESER TEILFONDS. FÜR DIE EINBEZIEHUNG IN DIE MSCI-INDIZES UND DEREN BERECHNUNG BENUTZT MSCI ZWAR INFORMATIONEN, DIE NACH ANSICHT VON MSCI AUS ZUVERLÄSSIGEN QUELLEN STAMMEN, DOCH GARANTIERT KEINE DER MSCI-PARTEIEN DIE ECHTHEIT, RICHTIGKEIT BZW. VOLLSTÄNDIGKEIT DER MSCI-INDIZES ODER DER IN IHNEN ENTHALTENEN DATEN, UND SIE ÜBERNEHMEN KEINE DIESBEZÜGLICHE GEWÄHRLEISTUNG. KEINE DER MSCI-PARTEIEN GIBT STILLSCHWEIGENDE ODER AUSDRÜCKLICHE GEWÄHRLEISTUNGEN HINSICHTLICH DER ERGEBNISSE, DIE VOM EMITTENTEN DES TEILFONDS, DEN INHABERN DES TEILFONDS ODER EINER ANDEREN NATÜRLICHEN ODER JURISTISCHEN PERSON AUS DER VERWENDUNG EINES MSCI-INDEX ODER DARIN ENTHALTENER DATEN ZU ERZIELEN SIND. DIE MSCI-PARTEIEN ÜBERNEHMEN KEINE HAFTUNG FÜR ODER IN BEZUG AUF FEHLER, UNTERLASSUNGEN ODER STÖRUNGEN DER ODER IM ZUSAMMENHANG MIT DEN MSCI-INDIZES ODER DEN IN IHNEN ENTHALTENEN DATEN. DARÜBER HINAUS GIBT KEINE DER MSCI-PARTEIEN AUSDRÜCKLICHE ODER STILLSCHWEIGENDE GEWÄHRLEISTUNGEN JEDWEDER ART, UND DIE MSCI-PARTEIEN LEHNEN HIERMIT AUSDRÜCKLICH JEGLICHE GEWÄHRLEISTUNG DER MARKTGÄNGIGKEIT UND DER EIGNUNG FÜR EINEN BESTIMMTEN ZWECK IM HINBLICK AUF MSCI-INDIZES ODER DARIN ENTHALTENE DATEN AB. UNBESCHADET DER VORSTEHENDEN REGELUNG SIND DIE MSCI-PARTEIEN KEINESFALLS FÜR UNMITTELBARE ODER MITTELBARE SCHÄDEN, SONDERSCHÄDEN, STRAFSCHÄDEN, FOLGESCHÄDEN ODER JEGLICHE ANDERE SCHÄDEN (EINSCHLIESSLICH ENTGANGENER GEWINNE) HAFTBAR, AUCH WENN SIE AUF DIE MÖGLICHKEIT DIESER SCHÄDEN AUFMERKSAM GEMACHT WORDEN SIND.

Wichtige Hinweise

Dieses Dokument dient nur zu Informationszwecken und stellt keinesfalls eine Anlageberatung, Finanzanalyse oder eine Aufforderung zum Kauf oder Verkauf von Anteilen oder Aktien in diesem Dokument präsentierten FCP, FCPE, SICAV, SICAV-Teilfonds oder SPPICAV („die OGA“) dar und darf keinesfalls so ausgelegt werden. Dieses Dokument stellt nicht die Grundlage eines Vertrages oder einer Verpflichtung gleich welcher Art dar. Alle in diesem Dokument enthaltenen Angaben können ohne vorherige Ankündigung geändert werden. Der aktuelle Prospekt, die wesentlichen Anlegerinformationen („KIID“), die Satzung, der Jahres- und der Halbjahresbericht sind kostenlos und in gedruckter Form bei der Zahl- und Informationsstelle (Marcard, Stein & Co AG, Ballindamm 36, D-20095 Hamburg, Deutschland) erhältlich und auf unserer Website www.amundi.com verfügbar. Die Verwaltungsgesellschaft übernimmt keinerlei Haftung, weder direkt noch indirekt, die sich durch die Nutzung sämtlicher in diesem Dokument enthaltenen Angaben ergeben könnte. Die Verwaltungsgesellschaft haftet keinesfalls für Entscheidungen, die auf Grundlage dieser Angaben getroffen werden. Die Angaben in diesem Dokument werden Ihnen auf vertraulicher Basis mitgeteilt und dürfen ohne vorherige schriftliche Zustimmung der Verwaltungsgesellschaft von keinem Dritten und in keinem Land, in dem diese Veröffentlichung oder Nutzung geltenden Rechtsvorschriften zuwiderläuft, oder demzufolge die Verwaltungsgesellschaft oder ihre Fonds verpflichtet wären, sich im besagten Land bei Aufsichtsbehörden registrieren zu lassen, weder kopiert noch vervielfältigt noch geändert noch übersetzt noch veröffentlicht werden. Nicht alle OGA sind unbedingt im jeweiligen Rechtsgebiet sämtlicher Anleger eingetragen. Anlegen beinhaltet Risiken: Die Wertentwicklungen in der Vergangenheit der in diesem Dokument präsentierten OGA sowie die auf Basis dieser Wertentwicklungen durchgeführten Simulationen sind kein verlässlicher Indikator für zukünftige Wertentwicklungen. Sie lassen keine Rückschlüsse auf den künftigen Wertverlauf zu. Der Wert der Anteile oder Aktien der OGA unterliegt den Preisschwankungen auf dem Markt. Daher können die getätigten Anlagen sowohl steigen als auch fallen. Somit können Zeichner der OGA ihr anfänglich investiertes Kapital ganz oder teilweise verlieren. An den OGA interessierte Personen müssen vor jeder Zeichnung sicherstellen, dass die Zeichnung mit den auf sie zutreffenden Gesetzen vereinbar ist, sich der steuerlichen Folgen einer solchen Anlage vergewissern und die geltenden gesetzlich vorgeschriebenen Dokumente jedes OGA zur Kenntnis nehmen. Die Daten dieses Dokuments stammen von der Verwaltungsgesellschaft (sofern nicht anders angegeben). Das Datum der Daten in diesem Dokument ist das oben im Dokument angegebene Datum, sofern nicht anders angegeben.

Spezifische Informationen ©2021 MSCI ESG Research LLC. Reproduziert mit Genehmigung. Obwohl die Informationsanbieter von Amundi, darunter unter anderem MSCI ESG Research LLC und seine verbundenen Unternehmen (die „ESG-Parteien“), Informationen (die „Informationen“) von Quellen beziehen, die sie als zuverlässig erachten, übernehmen die ESG-Parteien keine Gewähr oder Garantie für die Echtheit, Richtigkeit und/oder Vollständigkeit der hierin enthaltenen Daten und weisen ausdrücklich darauf hin, dass sie keine Garantien ausdrücklicher oder stillschweigender Natur, einschließlich hinsichtlich der Gebrauchsfähigkeit der Daten sowie ihrer Eignung für einen bestimmten Zweck, übernehmen. Diese Informationen sind nur für Ihren internen Gebrauch bestimmt; deren Reproduktion oder Weiterverteilung gleich in welcher Form ist nicht gestattet und sie dürfen nicht als Grundlage oder Komponente eines Finanzinstruments, Produkts oder Index verwendet werden. Des Weiteren sollten diese Informationen nicht als Grundlage für Entscheidungen herangezogen werden, welche Wertpapiere zu kaufen oder zu verkaufen sind oder zu welchem Zeitpunkt diese zu kaufen oder zu verkaufen sind. Die ESG-Parteien haften weder für eventuelle Fehler oder Auslassungen in Zusammenhang mit den hierin enthaltenen Daten noch für etwaige/n direkten, indirekten oder besonderen Schäden, Strafschadenersatz, Folge- oder anderen Schäden (einschließlich entgangenem Gewinn), auch wenn sie auf die Möglichkeit solcher Schäden hingewiesen wurden.